

ALKO

1/
2017

TIETOKILTA RY:N VIRALLINEN JÄSENLEHTI

RYTMI

ALKO RYTMI 1/2017

Anssi Matti Helin

Juho Rinta-Paavola

Essi Jukkala

Sampo Vartiala

Jutta Kalli

Lauri Telama

Visa Pollari

Tuuli Sarantola

Juho Rinta-Paavola

Jutta Kalli

Essi Jukkala

päätoimittaja

toimitus

oikoluku

taitto


kuvat

toimitus

Kesä on täällä!

Kesä on opiskelijan parasta aikaa - ei niillä kesätöillä tai -opinnoilla niin väliä, mutta kun sää suosii kaksi viikkoa vuodessa, on erinomainen ajatus jättää kirjat ja sisätilat, ja siirtyä nauttimaan miellyttävistä toimenpiteistä ulkosalla. Tätä silmälläpitäen Alkorytmi onkin kiinnittänyt tässä kesänumerossaan huomiota erityisesti sosiaalisiin ulkopeleihin, mutta löytyypä lehdestä toisaalta artikkeli sosialistisista sisäpeleistäkin.

Mikäli vapaa-aika on mielestäsi kuitenkin oppimista varten, ja kesäloma vain kiusallinen tauko opiskelusta, ei syytä huoleen! Alkorytmi on myös suurella vaivalla koonnut suosikkivinkit kesäopiskelun helpottamiseksi. Kaikki Aallon kesäkurseista avoimiin nettikursseihin ja hieman ehkä muuhunkin on esitely kätevästi iloksesi.



Joidenkin mukaan kesällä on myös hyvä kuntoilla, jottei se menisi aivan liian rennoissa tunnelmissa. Alkorytmi pitäytyy kuitenkin kannassaan, että kesällä on aivan liian kuuma kuntoilla, talvella puolestaan liian kylmä, ja keväälläkin siitepöly ja wappu haittaavat liikuntaharrastuksia. (Syksyä voidaan harkita.)

Nautitpa sitten kesästäsi töissä tai opiskellen, kaupungissa tai maalla, sisällä tai ulkona, niin ota Alkorytmi mukaasi. Se kannattaa.

Anssi Matti "Shadikka" Helin

ALKORYTMIN PÄÄTOIMITTAJA 2017

pääkirjoitus

sisälys

3
5
10
12
15
18
21
22

Kesä on täällä!

**Rakentavaa tekemistä
kesälomalle**

CV kesäkuuntoon!

I <3 viinimaistelu

**Kaikkien maiden (kesä)
työläiset, pelatkaa videopelejä!**

**Kesä(päivät), eikä mitään
tekemistä?**

Kesäpäiväbingo

Jodelin hauskimmat PART 1

RAKENTAVAA tekemistä KESÄLOMALLE

Teksti › Anssi Matti Helin

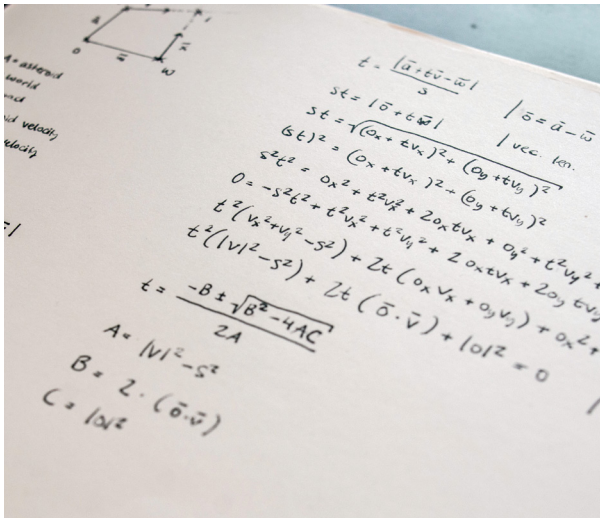
Eikö työhaussa onnistanut? Onko kesälä tylsää? Kaipaatko tekemistä? Alkorytmi on koonnut juuri sinua varten sarjan Aalto-yliopiston ja muiden tahojen järjestämiä kursseja, joilla voit kohentaa omaa osaamistasi, ja kenties jopa saada opintopisteitä.

Aallon kesäkurssit

Oma yliopistomme tarjoaa rajatun valikoiman kursseja käytäväksi kesälläkin. Näistä kursseista saa varmasti nopat, eikä tarvitse edes neuvotella professorin kanssa aiheesta.

MS-A0202 Differentiaali- ja integraalilaskenta 2 (5 op)

Matematiikat on kuitenkin pakko käydä joskus.



ELEC-A7100 C-ohjelmoinnin peruskurssi (5 op)

C on useimpien nykyohjelmointikielten esi-isä, silti yhä relevantti, ja kaikkien muistivuotojen kuningas.

CS-E4002 Genetic Algorithms (3 op)

Erikoiskurssit ovat usein kiinnostavimpia.

ELEC-A7200 Signaalit ja järjestelmät (5 op)

Tuntuuko tietotekniikka liian helpolta? Haluatko paremman käsityksen sähköstä, mutta tiedät jo että se on sinistä ja sattuu?

Udacity


Udacity on joillain Aallon kursseillakin käytetty verkkokurssialusta, joka tarjoaa laajasti erilaisia kursseja omaan tahtiin opiskeltaviksi. Alla ilmaisvalikoiman herkuja. (Alkorytmi ei vastaa siitä, saatto näistä opintopisteitä vai et.)

Deep Learning

Oppiminen on usein vaikeaa, joten kannattaa kokeilla syväoppimista.

Cyber-Physical Systems Security

Näitkö uuden Ghost in the Shell -elokuvan? Tuntuuko kyberiltä? Tämä kurssi on sinua varten.



Intro to JavaScript

Myy sinäkin sielusi paholaiselle!

JavaScript Promises

Opi JavaScriptin tärkeimmän ominaisuudet: lupaukset ja pettymykset.

CSE 8803 Special Topics: Big Data

Ei se koko, vaan se miten sitä käyttää.

Pääkaupunkiseudun työväenopistot

Näistä kursseista et saa opintopisteitä, mutta voit kehittää itseäsi! Pääkaupunkiseudun työväenopistot tarjoavat paljon kiinnostavaa opeteltavaa.

Kivellinen koru, taso II

Alkorytmin toimitus on aina miettinyt, mitä sillä avokadon kivellä pitäisi tehdä.

Ruotsia joustavasti

Kurssi toiminee loistavana lämmittelynä tekniikan alan ruotsille.

Impron jatkot

Joka teekkari sen tietää: jatkot on yleensä ne parhaat bileet.

Suomi100: Sota-ajan laulut

Haluatko lukkariksi? Opettele sota-ajan aatteellisia lauluja ja virka on taattu!

Mehiläistarhauksen peruskurssi

Mehiläiset takaisin Otaniemeen!

Alkorytmin suosittelat epäviralliset kurssit

Kaikkeen opiskeluun ei tarvitse virallista tahoa niitä järjestämään, koeta vaikkapa seuraavia vapaita opintosuoritteita!

Puistokemian peruskurssi

Väsyttääkö terassilla istuminen? Kokeile maisemanvaihdosta!

Lisääntymisbiologian ryhmätyökurssi

Erittäin miellyttävä parityökurssi!

Sopimusjuridiikka:

Vuokrasopimukset ja opintotuki

Opintotuki muuttuu - näin varmistat, kuinka voit vielä ensi vuonnakin ostaa ruokaa.

Biokemian käytännön sovellutukset: Hiiva ja käymisreaktio

Alko Oy vihaa häntä: Kolme helppoa kotikonstia!

Pyramidimarkkinoinnin perusteet

Vain viidellä eurolla saat fantastisen kurssimateriaalin!





<https://breakout.tech/>

CV KESÄKUNTOON!

Teksti › Tuuli Sarantola

Kesä on parasta aikaa nauttia auringosta ja vapaudesta ilman kouluarjen stressiä. Joskus kuitenkin nautiskelu olisi helpompaa, jos siihen olisi varaa. Kesätöiden saanti ei aina ole taattua, eikä kesästä nauttiminen ole välttämättä omasta valinnastaan kiinni. Alkorytmi selvitti, millä vinkeillä CV:n voi hioo sellaiseen kuntoon, ettei kesätyöllistyminen jäisi siitä kiinni.

IT-alalla ei CV ole välttämättä se ensimmäinen hakuväline, joka tulee hakijalla mieleen tärkeimpänä, poimitaanhan opiskelijat melkein suoraan koulun penkiltä työelämään. Tilanne ei kuitenkaan aina ole se, eikä ilman omaa aktiivista osallistumista erilaisiin ekskursioihin tai yritystapahtumiin synny valmiita verkostoja työelämään. Silloinkin pelkkä läsnäolo ei riitä, vaan jos haluaa jättää itsestään jotain konkreettista, CV on varmasti paras vaihtoehto. Miten siis varmistaa oman osaamisen esille tuomisen?

1. OSAAMISTASO: skaalaa!

Onko tullut opittua erilaisia ohjelmointitaitoja koulussa? Käytynä on kenties C:n peruskurssi ja Ohjelmistoprojekti? Tilan säästämiseksi yksisivuisessa CV:ssä voi monesti tehdä mieli vain

luetella litania taitoja sen kummemmin niitä avaamatta. Väärin!

Teknologiaosaamistaan avatessa kannattaa aina tehdä itselleen sopiva skaala. Vaikka yleinen “Perusteet”, “Hyvä”, “Erittäin hyvä” -skaala vaikuttaa houkuttavalta, nämäkin termit voivat tarkoittaa eri hakijoille ja rekrytoijille eri asioita. Opiskelijoilla sopiva skaala voisi olla Peruskurssi - Projektikurssi - Monta projektia - 1-2 vuotta kokemusta, kun taas jo työelämässä olevalle sopivampi skaala voisi olla Perusteet - 1-2 vuotta työkokemusta - 3-5 vuotta työkokemusta -> 5 vuotta työkokemusta.

Tärkeintä on, että skaala kuvaa laajasti omaa osaamista ja tuo esille sen eroavaisuuksia.

2. TYÖKOKEMUS: spesifioi!

Jos takana löytyy jo jonkinnäköistä työkokemusta, on hyvä avata siitä keskeisimmät asiat. Pelkkä työnimike ei yleensä kuvaa juurikaan itse työtehtävää, vaan kokemusta on hyvä avata muutamalla lauseella. Jos kyseessä oli tekninen tehtävä, mitä teknologioita oli käytössä? Jos tarkoituksena oli toteuttaa projekti, kuinka isosta

projektista oli kyse? Toteutettiinko se miten isossa ryhmässä? Parilla lauseella voi jo tuoda kokemuksestaan paremman kuvan.

3. PROJEKTIT: koodinäytteet!

Jos työkokemusta ei vielä ole tai se ei kuvasta työtehtävään vaadittavia taitoja, erilaiset projektit kelpaavat suurimman osan ajasta myös todisteeksi taidoistaan. Projektin ei tarvitse olla täysin itse erikseen tehty, vaan projekteja tulee väistämättä vastaan esimerkiksi erilaisilla koulukursseilla. Näistä voi kirjoittaa samanlaiset spesifioinnit, kuin työkokemuksestakin, eli käytetyt teknologiat, koko, pituus, ryhmäkoko, jne.

Projektin kuvauksen lisäksi koodinäytteet ovat hyvä tapa esittää taitojaan ja tukea projektin esittelyä. Tässä suhteessa projektit ovat kätevämpiä kuin työkokemus, sillä työsuhteessa kirjoitettua koodia saa harvoin käyttää vapaasti ja julkisesti. Kaikki pienemmätkin ja isot projektit voikin hyvin mielin laittaa esimerkiksi GitHubiin, mistä ne on helppo linkata CV:hen.

I <3

VIINIMAISTELU

Teksti › Essi & Jutta feat. Tuuli, Erna & Aleksi ja vikassa viinissä Tintti!

Kuvat › Essi Jukka

Käytiin Etelä-Helsingissä ja kaupasta sattui mukaan pieniä viinipulloja pääasiassa kivan ulkonäkönsä vuoksi. Jotta viineistä saatiin kaikki hyöty irti, piti niistä tietysti tehdä vertailu!



YLEISKOMMENTIT

“Nettisivut kivat, jatkoon! Viinit on kyl pahoja mut etiketit on söpöjä.”



I <3 Shiraz

RICH & SPICY

“This is a smooth, rich, ripe red brimming with black fruit flavours and a hint of spice.”

Vähän vetinen, joku jännä sivumaku... Tyhjä, vaikka tuoksu vähän pahalta. HD-indeksi korkea, mutta silti vähän meh. Voisi ehkä käyttää sangriaan.

1pillia.png

I <3 Merlot

SOFT & SMOOTH

“Soft and smooth, medium-bodied red with lovely black fruit flavours.”

Haju parempi kuin edellisessä, täyteläisempi. Maku raikkaampi ja “korkeampi” t. Tuuli (“Miten maku voi olla korkeampi”). Ei ihan niin vetinen myöskään, joten vielä parempi HD-indeksi. Vastaa ihan hyvin kuvaustaan, maistuu jopa punaviiniltä.

3pillia.png



I <3 Pinot Noir

SMOOTH & ELEGANT

“Smooth and elegant, a lighter bodied wine with sweet plummy fruit and a hint a spice.”

Tuoksuu voimakkaamalta. Kahden edellisen välistä. Kaiken kaikkiaan ihan ok.

2pillia.png

I <3 Zinfandel Rosé

RIPE & FRUITY

“Ripe and fruity, packed full of strawberry flavours and soft red berry aromas.”

Tuoksuu pahalta, mutta maistuu ihan ok:lta, ei niin paha kuin oletettiin. Ihan kivan hedelmäinen. Aleks kommentoi: “pilaantunutta mehua”.

2pillia.png



I <3 Chardonnay

FRESH & FRUITY

“Fresh and fruity, with lemon and peach flavours and a hint of vanilla.”

Vähän liian hassun makuinen, mutta parempaa kuin punaviinit. Yllättävän hyvää. Vähän makea.

3pillia.png



I <3 Pinot Grigio

FRESH & CRISP

“Fresh and crisp, full of lemon and peach flavours, with a zingy citrus aroma.”

Tuuli: “Tosi geneerinen”. Ihan hyvää. Maistuu ehkä kenguruviinin Pinot Grigiolta. Maistuu joltain eli selkeästi viiniltä.

3,5pillia.png

I <3 Sauvignon Blanc

CRISP & FRUITY

“Crisp and fruity, with fresh cut grass aromas and zesty lemon flavours.”

Ihan hyvää. Maistuu geneeriseltä sauvignon blancilta eli ihan hyvää. Ehkä me ollaan jo turruttu näihin makuihin. Tintti sanoo “hyi pahaa”. Erna sanoo “onpa jotenkin kitkerää”.

3pillia.png



Kaikkien maiden (kesä)työläiset, pelatkaa videopelejä!

Teksti › Juho Rinta-Paavola

Kesällä, kun aurinko paistaa so-
kaisten silmät ja lisäksi ulkona on
aivan liian kuuma, ei ole mitään
sen mukavampaa kuin vetäytyä
sisätiloihin hiiren, näppäimistön
ja peliohjaimen ääreen. Pelit ovat
tietysti hyvä keino rentoutumiseen
ja ulkoilman välttelyyn, mutta niitä
voi käyttää myös uuden oppimi-
seen ja opettamiseen: jos kaipaat
kesäksi kehittävää pelattavaa, voit
kokeilla vaikka näitä paria klassik-
kopeliä jotka on tehty edistämään
kommunismin jaloa aatetta. Lisäksi
sekaan eksyi myös yksi kapita-
listi-fasistien tekemä peli jossa
sorretaan proletaareja minigunilla.

Lada: The Ultimate Challenge



Laitevaatimukset:

- Intel 386
- VGA-näytönohjain
- Äänikortti

Testattu:

- 800 MHz Intel 5Y10
- Intel HD Graphics 5300
- 8 Gt muistia

Lada: The Ultimate Challenge sijoittuu dystopiseen tulevaisuuteen, vuoteen 2020, jossa tiet ovat kaaoksessa Lada-merkkisten autojen puutteen takia. Pelaaja on Itä-Eurooppalainen tehdastyöläinen, joka omistaa maailman viimeisen Ladan ja on nähnyt unia Ural-vuorten takana olevasta hylätystä Lada-tehtaasta. Niinpä päättät lähteä pelastamaan tilanteen, ja ajamaan kyseiselle Lada-tehtaalle käynnistämään sen uudestaan. Haastetta tehtävään tuovat arvaamattomasti ajavat muut tienkäyttäjät sekä Ladan taipumus räjähtää kun se koskettaakaan esimerkiksi puuta tai kivenmurikkaa.

Pelaajan apuna on konetykki sekä raketinheitin, ja ammusten loppumisen estämiseksi niitä pitää noukkia matkan varrelta lisää. Lisäksi tieltä löytyy poweruppeina auton ”terveyttä” sekä lisäpisteitä, joita keräämällä saa lisäelämiä. Peli muistuttaakin enemmän shoot-em-upia kuin päältä kuvattua ajosimulaattoria, vaikka ensivaikutelma saattaa hämätä. Yksi pelin parhaita puolia lienee sen musiikki: kaunis sovitus Internationaalista antaa sopivan tunnelman maailman pelastamiseen länsimaisilta autoilta ja holtittomilta kuskeilta. Sen sijaan pelin kontrolleja ei voi kehua: auton ohjaaminen tapahtuu numpadin nuolinäppäimillä, joka on ongelma erityisesti jos näppäimistöstä puuttuu numpad. Lisäksi konetykillä ja raketinheitimellä ammutaan välilyönillä ja enterillä -- epäergonominen asento jos haluaa käyttää molempia samaan aikaan vasemmalla kädellä. Ja ei, numpadin enter ei kelpaa.


Toinen heikko kohta on uudelleenpelattavuus: kun Lada-tehdas on kerran uudelleenkäynnistetty, ei pelissä ole enää kovin paljoa nähtävää; aina voi toki koittaa saada uudet huippupisteet tai korkeampaa vaikeustasoa, mutta pohjimmiltaan peli on aina samankaltainen ja kun sen on oppinut, sen saa läpi vain

muutamassa minuutissa. Kannattaa siis ehkä käyttää yksi ilta tämän pelin parissa jotta oppii Ladan hienouden ja sitten vaihtaa johonkin paremmin ohjattavaan, monipuolisempaan shoot-em-upiin.

ALKORYTMI
SUOSITTELEE

Arvosana: 80 pistettä

ゴルビーのパイプライン大作戦 (Gorby no Pipeline Daisakusen)



Ei mennyt ihan putkeen

Testattu: Famicom
Saatavilla myös: MSX2, FM Towns

Gorby no Pipeline Daisakusen on peli, jonka tarkoituksena oli parantaa Japanin ja Neuvostoliiton suhteita laittamalla lapset rakentamaan vesiputki Tokion ja Moskovan välille Gorbatšovin suuren suunnitelman mukaan. Peli julkaistiin huhtikuussa 1991, eli vain kuukausia ennen Neuvostoliiton kaatumista joten tavoitteita valti-suhteiden paranemisesta tuskin saavutettiin. Ilmeisesti Neuvostoliiton kaatumiseen liittyvän kaaoksen keskellä myös Gorbatšovin suunnitelma meni hukkaan, sillä putken rakentamisesta puuttuu kaikki suunnitelmallisuus, sen sijaan erimuotoisia putkenpätkiä heitellään umpimähkään Japaninmereen ja Venäjälle. Palaset sitten sopivat yhteen jos sopivat. Pelaajan tehtävänä on pyöritellä palasia ja asetella ne niin, että putki saataisiin rakennettua ilman että sen alle jäisi hirveänä turhia putkenpalasia. Aina-kin siitä saatiin ihan hyvä puzzlepele.

Gorby no Pipeline muistuttaa jonkin verran tetristä: putoavien palikoiden pyörittelyyn ja aseteluun perustuva puzzlepele, joka olisi paljon helpompi jos saisi vain suoria palikoita. Taustamusiikinakin toimii tuttuun tapaan venäläiset kansansävelmät. Pelillisesti Gorby no Pipelinesä ei olekaan juurikaan mitään uutta jonka takia kannattaisi vaihtaa puzzlepeleaddiktionsa siihen tetrimestä, mutta kyllähän se on sen arvoista ihan vaan että näkee todella kawaiiin pixel art -Gorbatšovin.

Arvosana:

90 pistettä



Ryssän kauhu



Laitevaatimukset:

- 66 MHz Intel 486
- VGA-näytönohjain
- 16 Mt muistia
- Soundblaster 16
- hiiri

Testattu:

- 800 MHz Intel 5Y10
- Intel HD Graphics 5300
- 8 Gt muistia
- hiiri

Ryssän kauhu on talvisotaan sijoittuva peli, jossa pelaaja on minigunilla varustettu suomalainen sotilas, jonka tehtävänä on ampua ”viheliäitä” neukkusotilaita. Peli on äärimmäisen yksinkertainen: pelaaja pysyy paikoillaan, liikuttelee tähtäintä vasemmalle ja oikealle ja ampuu (tai on ampumatta). Tunnelman luomiseksi suomalaissotilas huutelee iskulauseita, kuten ”saatanan ryssä” sekä ”nahkurin orsilla tavataan”. Peli on yksinkertaisuudessaan hauska hetken aikaa, kontrollit ovat yksinkertaiset mutta toimivat, eikä siinä muutenkaan ole periaatteessa mitään vikaa, mutta se käy varsin nopeasti yksitoikkoiseksi eikä uudelleenpelattavuutta ole paljoa.

Arvosana: 75 pistettä

Kesä(päivät), eikä mitään tekemistä?

Teksti & kuvat › Essi Jukkala

Monilla on kesällä edessä mök-kiviikonloppu jos toinenkin joko hallituksien/toimikuntien kesken tai sitten ihan vain sukulaisten kanssa. Hauskaa (yhteistä) tekemistä on aina välillä vaikea keksiä, joten alle on koottu muutamia hyviä vinkkejä ajan tappamiseen sekä hauskanpitoon kesäpäiviä ajatellen.



(Kalja)Kroketti

Plussat:

- Takuuvarmaa tekemistä, johon kuluu tunti jos toinenkin
- Radasta voi joka kerta tehdä erilaisen, joten pelatessa ei tule tylsää

Miinukset:

- Kaverit huijaavat
- Rata voi olla täysin mahdoton läpäistä
- Pelivälineet saattavat kadota pelin aikana
- Pelaajien lukumäärä on rajoitettu, tosin peliä usein pelataan joukkueissa

Arvio:

4/5, tai jopa 5/5 jos peliseura on hyvää

Kimble

Plussat:

- Myös tähän seurapeliin voi saada kulumaan mukavasti aikaa
- Voi pelata myös sisätiloissa vesisateen yllättäessä
- Myös aloittelijaystävällinen

Miinukset:

- Pelaajia mahtuu mukaan vain 4, toki joukkueita voi muodostaa
- Perus peli, jota voi pelata muulloinkin, mikä saattaa tehdä Kimblestä tylsän valinnan kesäpäiville

Arvio:

3/5

Jallupöllö

Plussat:

- Aloittaja pääsee hetkeksi eroon muista ihmisistä Jallupullon kanssa, eli voit vaikka nauttia kauniista luonnosta jonkin aikaa ennen kuin muut löytävät sinut
- Paras taktiikka on tietysti aloittaa kertomatta kenellekään, jolloin peli tulee kaikille yllätyksenä
- Kaikki mahtuvat pelaamaan
- Haastetta saa toki ottamalla myös vesistöt käyttöön, jolloin toki kannattaa olla varovaisena, ettei Jallu päädy kalojen juomaksi

Miinukset:

- Vesisateen yllättäessä tai kaverien kyllästyessä saatat joutua kykkimään ulkona liiankin kauan

Arvio:

5/5, sopii hyvin kesäpäiville

Tikka

Plussat:

- Perinteikäs tikanheitto kuuluu myös suomalaiseseen kesään
- Tikkataulu tikkoineen löytyy yleensä monelta kesämökiltä

Miinukset:

- Suuret tasoerot voivat saada pelaajat lopettamaan pelin lyhyeen
- Juomapeliominaisuudet eivät ole aivan niin hyvät kuin muissa peleissä

Arvio:

3/5

(Jallu)Mölkky

Plussat:

- Mölkky on suomalaisille varmasti tuttu kesäpeliksi, josta saa aikaan hauskan kisailun porukan kesken
- Jallumölkkyssä Jallu toimii ylimääräisenä keilana, jonka arvo on 13, eli peliin saadaan lisää haastetta (tarkemmat säännöt Jallun suhteen myös olemassa!)
- Mölkyn voi myös askarrella itse kaljatölkeistä yms.

Miinukset:

- Pelaajamäärä rajoitettu, toisaalta joukkueita voi tässäkin pelissä muodostaa

Arvio:

4.5/5, sopii hyvin kesäpäiville

Veneily

Plussat:

- Rentouttavaa puuhaa, johon myös auringonotto ja juomien nauttiminen sopivat mukavasti
- Mahdollistaa myös kalastuksen
- Yleensä mukavaa krapulatekemistä, sillä vedessä lilluminen myös veneitse on mukavaa
- Extrana variantti polkuveneily, joka vie muistot suoraan lapsuuteen, jos sellaiseen avautuu mahdollisuus

Miinukset:

- Suositellaan pelastusliivien käyttöä, mikä ei aina tule mieleen
- Mahdollisesti vaarallista varsinkin loppuillasta

Arvio:

3/5



Saunan lämmitys

Plussat:

- Hyödyttää myös muita ja on varmasti tarpeellista
- Yleensä diiliin kuuluu myös saunanlämmitysjallu!

Miinukset:

- Joutuu ehkä oikeasti tekemään jotain, ainakin jos haluaa saada saunan lämpimäksi

Arvio:

4/5

Grillaaminen

Plussat:

- Jos ja kun kesäpäivillä pitää joskus myös syödä, paras tapa valmistaa ruokaa on tietysti grillaaminen!
- Sopii niin ruokahifistelijöille kuin makkara-tyypeillekin
- Voit myös saada vaihdettua osan omasta ruuasta kaverin kanssa, joten saat maistaa ihan uusia juttuja

Miinukset:

- Joutuu kestämään savua, joka tuntuu aina seuraavan joka paikkaan ja menevän silmiin
- Ruuan valmistumista joutuu vahtimaan ja jos keskittyminen herpaantuu, saattaa ateria mennä sivu suun

Arvio:

4/5



Jotain uutta?

Kun kaikki edellä mainitut kesäpäivätekemiset on jo kokeiltu ja tulevat ulos korvista, kannattaa kokeilla tempurataa! Jokainen keksii / ostaa matkan varrelta yhden rastin radalle. Tällöin vain mielikuvitus on rajana, ja erilaiset rastit voivat sisältää mitä tahansa hauskaa tekemistä, eikä radan kestoa välttämättä tarvitse rajoittaa, vaan rastit voi suorittaa vaikkapa pikkuhiljaa kesäpäivien lomassa.

KESÄPAIVÄBINGO!

Jonkun ruoka putoaa nuotioon	Sähköt menevät poikki / sähköä ei ole	Hakkasin halkoja	Lämmitin saunan	Nautin alkoholia ennen kello 10
Joku on alasti (ei saunassa/uimassa)	Vältyin hyttysen puremilta	Kävin aamu-uinnilla	Valvoin koko yön	Paistoin lettuja
Voitin tikassa	Sain kalan	Voitin kimblessä	Tutustuin mökki-naapureihin	Käki kukkuu
Kaikki vesi on juotu ennen sunnuntaita	"Mikä kesä" soi	Saunan lämmitys epäonnistuu	Jollakulla on pahempi krapula kuin itsellä	Pelasin Jallupöllöä
Nukuin pisimpään	Kaikki tikat on hukattu	Joku polttaa itsensä auringossa	Voitin krocketissa	Joku heittää talviturkin

Hei sinä komea TiKkiläinen
AATUssa. Pidin olalle
vedetyistä haalareistasi ja
lakistasi 🤔❤️



...

Väittäisin et mun
ystävyyssuhde on nyt
menny vähän oudoks kun
kaveri tunki mun pildeen
puista kikkelin muotoista
pullonavaajaa. Siis ihan
yhteisestä suostumuksesta



...

Once you go wooden
bottle opener, you never
go back.



...

Pliis sano et kaveri on
tyttö



...

Olen länsimetroseksuaali,
en tule koskaan



...

JODELIN HAUSKIMMAT PART 1

Suomen kevät on ihan
niinku humalaisen erektio:
ensin sitä saa odottaa
pienen ikuisuuden ja sit kun
päästään hommiin se ei
lopulta kumminkaan tule



...

Hei naiset auttakaa mua 🤔
Poikaystävä lähti baariin
kaverereidensa kanssa ja
heti kun pakkasi tavarat
taskuunsa hän otti
kuulakärkikynän mukaan.
Miksi, mitä varten se
tarvitsee kynää ellei aio
numeroaan jollekin antaa tai
saada itse 1/2



...

Numeroa naiselta.
Itken koska pelkään,
poikaystävä ei ole ennen
osoittanut mitään merkkejä
pettämisestä yms ellei
hänen kaverien kehotuksia
oteta huomioon



...

Nyt sit vittu :DDDD



...

TIETOKILTA TUKEMASSA

TiK Main Partners

futurice **hiQ** **Reaktor**

TiK Partners

SOLITA



SC5



*Columbia
Road*

SOLINOR

TUXERA

